



INSTITUTO DE PREVIDÊNCIA DOS SERVIDORES PÚBLICOS DO MUNICÍPIO
DE BOM JESUS DOS PERDÕES – PREV BOM JESUS

CNPJ: 10.642.943/0001-71

Rua Joaquim Rodrigues dos Santos, nº.790 – Cidade Nova
Bom Jesus dos Perdões – SP - CEP: 12.955-000 - Telefone: (011) 4891-1677

Aos 30 dias do mês de novembro de 2023, às catorze horas, reuniram-se na sede do PREV BOM JESUS, sito na Rua Joaquim Rodrigues dos Santos, 790, Centro de Bom Jesus dos Perdões, os membros do Conselho Administrativo do Instituto de Previdência dos Servidores Públicos do Município de Bom Jesus dos Perdões – PREV BOM JESUS, ALDRIE A. DA SILVA DESPEZZI, ANA LÚCIA DE ALMEIDA, ANDRÉ LUIZ BORRO SOSSOLOTTI, JANAÍNA MACHADO DE SOUZA, JOÃO ADILSON DE PAIVA, MARCELO MÁXIMO DA FONSECA, MARIA APARECIDA AVELINO DA SILVA, POLLYANNA RAMOS FERREIRA ZAFONATTO, VIVIANE JESUS DE LIMA E WELLINGTON ROSSONI CORRÊA, a fim de deliberar sobre diversos assuntos relacionados ao PREV BOM JESUS. O consultor de investimentos Pery de Oliveira participou também de forma on line, através do aplicativo Google Meet. Em 29 de novembro foi enviado por whatsapp a todos os conselheiros os seguintes documentos para que todos lessem e pudessem ser discutidos e explicados no dia da reunião: os balancetes da despesa e receita relativos ao mês de outubro, o Parecer Técnico do Comitê de Investimentos acerca do comportamento da carteira do PREVBOMJESUS contendo o relatório de investimentos referente ao mês de outubro de 2023, relatório do Tribunal de Contas referente às contas de 2022, a minuta da política de investimentos e as análises feitas de fundos sugeridos ao comitê de investimentos do Banco Bradesco. A superintendente Pollyanna deu início à reunião, saudando a todos os presentes, e em seguida passou a palavra ao consultor de investimentos que passou a discorrer sobre o cenário econômico mundial, nacional e os impactos na carteira de investimentos do PREVBOMJESUS. **1-) INVESTIMENTOS:** Pery tomou a palavra e apresentou os destaques no campo econômico, daqui e do mundo, e que impactaram nos investimentos dos RPPSs em outubro. Inicialmente, foi passado aos presentes um cenário relacionado aos eventos econômico relevantes internacionais no mês de outubro, que basicamente foi a continuidade na deterioração das curvas de juros norte-americanas, que chegaram a romper os 5% ao ano para prazos de 10 anos para cima. Outro fator que foi relevante no mês de outubro, mas que foi dissipado durante o início do mês de novembro foi a guerra entre Israel e a Palestina, que levou a aversão ao risco relacionado ao preço do petróleo negociado no mercado futuro da bolsa de Chicago.

[Handwritten signatures and initials in blue ink, including names like 'Pery', 'Pollyanna', and others.]



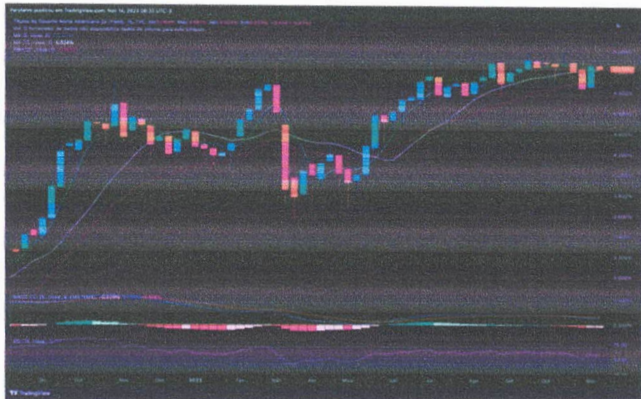
INSTITUTO DE PREVIDÊNCIA DOS SERVIDORES PÚBLICOS DO MUNICÍPIO
DE BOM JESUS DOS PERDÕES – PREV BOM JESUS

CNPJ: 10.642.943/0001-71

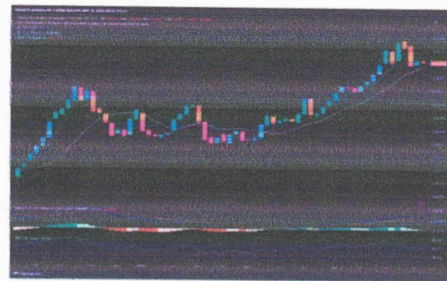
Rua Joaquim Rodrigues dos Santos, nº.790 – Cidade Nova
Bom Jesus dos Perdões – SP - CEP: 12.955-000 - Telefone: (011) 4891-1677



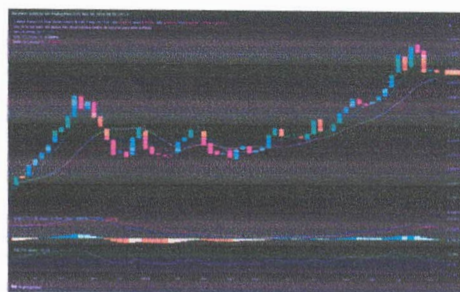
Títulos do Governo Norte-Americano (yelds)



2 anos – 5,03% (=)



10 anos – 4,62% (=)



20 anos – 4,95% (=)

No campo doméstico, o Consultor apresentou o resultado do IPCA do mês de outubro, que foi de alta de 0,24% e acumula alta de 54,82% nos últimos 12 meses. No entanto, o Consultor falou que alta, da inflação, foi mais uma vez menor que o esperado pelos agentes do mercado, corroborando com a expectativa de que o IPCA deva fechar abaixo de 5%. Foi apresentado alguns comentários de economistas acerca do resultado do IPCA do mês de setembro, como por exemplo o do BNP Paribas - " *desinflação segue acontecendo; cenário é confortável para o BC. Alimentação é o ponto de atenção; virada para o positivo veio mais forte que o esperado. Mantemos IPCA em 4,7% no ano, abaixo do teto da meta*". Em relação ao IGPM, no mês de outubro, depois de uma serie de deflação, a alta foi de 0,50%, e acumula deflação de 4,54% nos últimos 12 meses. A inflação no mundo, ao menos no G20, ainda é no sentido de pressões mais contidas, como podemos verificar no gráfico abaixo;

Handwritten signatures and notes in blue ink, including the word "CP" and other illegible scribbles.



INSTITUTO DE PREVIDÊNCIA DOS SERVIDORES PÚBLICOS DO MUNICÍPIO DE BOM JESUS DOS PERDÕES – PREV BOM JESUS

CNPJ: 10.642.943/0001-71

Rua Joaquim Rodrigues dos Santos, nº.790 – Cidade Nova
Bom Jesus dos Perdões – SP - CEP: 12.955-000 - Telefone: (011) 4891-1677



País	Último	Anterior	Referência	Unidade
Turquia	61.36	61.53	2023-10	%
Suíça	1.7	1.7	2023-10	%
Espanha	3.5	3.5	2023-10	%
Coréia Do Sul	3.8	3.7	2023-10	%
Rússia	6.7	6	2023-10	%
Holanda	-0.4	0.2	2023-10	%
México	4.26	4.45	2023-10	%
Itália	1.78	5.34	2023-10	%
Indonésia	2.56	2.28	2023-10	%
Índia	4.87	5.02	2023-10	%
Alemanha	3.8	4.5	2023-10	%
França	4	4.9	2023-10	%
Zona Euro	2.9	4.3	2023-10	%
China	-0.2	0	2023-10	%
Brasil	4.82	5.19	2023-10	%
Argentina	143	138	2023-10	%
Estados Unidos	3.7	3.7	2023-09	%
Reino Unido	6.7	6.7	2023-09	%
África Do Sul	5.4	4.8	2023-09	%
Cingapura	4.1	4	2023-09	%
Arábia Saudita	1.7	2	2023-09	%
Japão	3	3.2	2023-09	%
Canadá	3.8	4	2023-09	%
Austrália	5.4	6	2023-09	%



O Consultor apresentou a análise feita pela CBIE acerca da paridade do preço do combustível (pela Petrobras) e sugeriu que deverá ter reduções no preço dos combustíveis, ao menos, por ora, já que a paridade do preço da gasolina e diesel mais caros que lá fora.

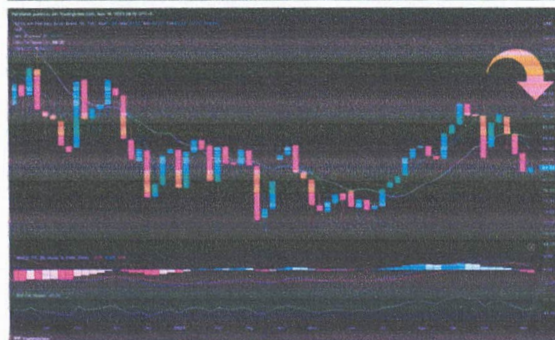
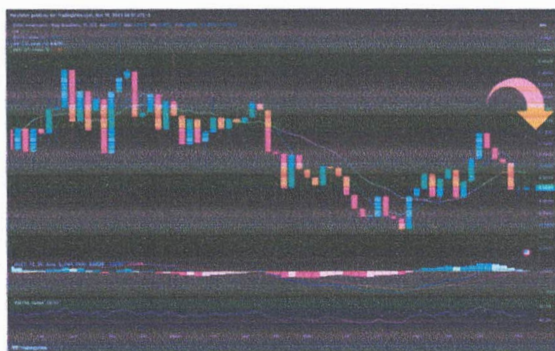


GASOLINA	DIESEL	GLP*
3,09%	10,22%	25,60%
0,0848 R\$/L	0,3795 R\$/L	0,5004 R\$/Kg

Fonte: Elaboração CBIE com dados Petrobras e Bravoscast
 Nota: *No defasagem do GLP além do preço do petróleo, o cálculo utiliza informações de frete, ou seja, em função das diferenças no volume de importação, tem influência um fator de frete e de portos estrangeiros, proporcionando ao Brasil o transporte de maior valor e o preço do gás é calculado com base nos preços internacionais de gás e o preço na refinaria nacional e a referência internacional.

Combustível	Último Reajuste		
	Data	%	Dias
Gasolina	21/10/2023	-4.09%	20
Diesel	21/10/2023	6.51%	20
GLP*	01/07/2023	-3.91%	132

Fonte: Elaboração CBIE com dados Petrobras e Bravoscast
 Nota: O preço considerado é o do IPI.
 Os preços do diesel, da gasolina e do GLP apresentaram prêmio em relação à cotação internacional. Os preços de paridade de importação foram calculados com base nos preços internacionais da gasolina, diesel, GLP e taxa de câmbio no fechamento do mercado no dia 09/11.



14/11/2023

[Handwritten signatures and initials]



INSTITUTO DE PREVIDÊNCIA DOS SERVIDORES PÚBLICOS DO MUNICÍPIO
DE BOM JESUS DOS PERDÕES – PREV BOM JESUS

CNPJ: 10.642.943/0001-71

Rua Joaquim Rodrigues dos Santos, nº.790 – Cidade Nova
Bom Jesus dos Perdões – SP - CEP: 12.955-000 - Telefone: (011) 4891-1677

Em relação ao desemprego no Brasil, a PNAD Contínua revelou que a taxa de desemprego no País está em 7,7%, o que representa 8,3 milhões de desempregado. Os dados da PNAD Contínua têm sido positivos desde o início do ano, e isso, de acordo com o Consultor tem sido relevante, já que os empregos estão em elevação, bem como o salário médio das pessoas, que chegou a R\$ 2.982,00 no trimestre, e não está gerando impacto na inflação, ao menos por ora. Sobre a taxa de juros, a SELIC, o Consultor, relatou aos presentes que no primeiro dia de novembro o COPOM cortou mais 50 pontos na SELIC, passando a 12,25% ao ano. Ele também falou que no próximo encontro do COPOM (colegiado que define a taxa), que será em dezembro, deverá ocorrer mais cortes na SELIC, de mais 50 pontos, finalizando o ano aos 11,75% ao ano. Foi apresentado o resultado dos principais índices econômicos. Wellington perguntou ao Pery, se na visão econômica as eleições da Argentina podem impactar o Brasil negativamente. Pery acredita que não, pode haver algum stress de relacionamento político, mas acredita que não causará impactos na nossa economia. Pollyanna comentou que o presidente eleito na Argentina já mudou o tom de voz com o presidente do Brasil o convidando para a posse. Então provavelmente não haverá grandes impactos em nossa economia.



Índices – Resultados

Nome	Retorno (%)				
	Mês	Ano	12 meses	24 meses	60 meses
CDI	1,00	11,02	13,47	26,49	43,42
IDK A IPCA 2 Anos	-0,41	8,53	9,46	23,21	53,74
IDK A Pré 2 Anos	0,08	12,26	13,17	27,16	47,26
IMA-B	-0,66	10,06	9,72	22,80	56,18
IMA-B 5	-0,31	8,55	9,63	23,76	55,08
IMA-B 5+	-0,98	10,98	9,40	21,54	53,97
IRF-M	0,37	12,04	13,21	27,01	47,32
IRF-M 1	0,96	11,12	13,55	26,68	43,84
IRF-M 1+	0,12	12,95	13,52	27,56	48,38
Ibovespa	-2,94	3,11	-1,22	7,04	36,21
Ibovespa (US\$)	-3,89	6,37	4,40	18,78	-0,19
S&P 500	-1,22	5,87	1,71	-17,78	115,47

Diante do exposto, o resultado dos investimentos do PREV BOM JESUS foi o seguinte:



INSTITUTO DE PREVIDÊNCIA DOS SERVIDORES PÚBLICOS DO MUNICÍPIO
DE BOM JESUS DOS PERDÕES – PREVBOM JESUS

CNPJ: 10.642.943/0001-71

Rua Joaquim Rodrigues dos Santos, nº.790 – Cidade Nova
Bom Jesus dos Perdões – SP - CEP: 12.955-000 - Telefone: (011) 4891-1677



INSTITUTO DE PREVIDÊNCIA DOS SERVIDORES PÚBLICOS DO MUNICÍPIO DE BOM JESUS DOS PERDÕES - CONSOLIDADO
Relatório de Análise, Enquadramentos, Rentabilidade e Risco - Base: 31/10/2023

Retorno e Meta de Rentabilidade acumulados no ano de 2023

Mês	Saldo Anterior	Aplicações	Resgates	Saldo no Mês	Retorno	Retorno Acum	Retorno Mês	Retorno Acum	Meta Mês	Meta Acum	Gap Acum	VaR
Janeiro	69.526.369,03	1.396.893,03	881.821,80	70.539.296,91	497.856,05	497.856,05	0,71%	0,71%	0,88%	0,88%	80,97%	0,36%
Fevereiro	70.539.296,91	911.823,15	1.016.957,49	70.951.870,44	517.707,87	1.015.563,92	0,73%	1,45%	1,11%	2,00%	72,48%	0,38%
Março	70.951.870,44	1.244.668,73	913.000,00	72.100.231,00	816.691,83	1.832.255,75	1,15%	2,61%	1,08%	3,10%	84,27%	0,26%
Abril	72.100.231,00	1.187.624,50	925.000,00	73.008.044,66	645.189,16	2.477.444,91	0,89%	3,53%	0,87%	4,00%	88,20%	0,15%
Mai	73.008.044,66	4.953.297,88	4.450.448,03	74.341.964,63	831.070,12	3.308.515,03	1,13%	4,70%	0,78%	4,81%	97,71%	0,13%
Junho	74.341.964,63	1.252.044,51	1.222.924,79	75.099.610,10	728.525,75	4.037.040,78	0,98%	5,72%	0,30%	5,12%	111,82%	0,12%
Julho	75.099.610,10	1.511.574,63	1.409.200,00	75.859.246,71	657.261,98	4.694.302,76	0,87%	6,65%	0,31%	5,44%	122,17%	0,13%
Agosto	75.859.246,71	23.980.533,01	23.684.115,84	76.707.322,71	551.658,83	5.245.961,59	0,72%	7,42%	0,64%	6,11%	121,41%	0,44%
Setembro	76.707.322,71	4.663.244,73	4.434.851,11	77.315.293,23	379.576,90	5.625.538,49	0,49%	7,95%	0,49%	6,63%	119,91%	0,47%
Outubro	77.315.293,23	23.875.054,21	23.586.520,78	77.037.413,44	-566.413,22	5.059.125,27	-0,73%	7,16%	0,52%	7,18%	99,73%	0,76%

O resultado no mês foi negativo em 0,73%, no entanto acumula, entre janeiro e outubro, ganhos de +7,16%. A perda incorrida no mês é devida por fatores relacionados a conjuntura econômica, bem como bolsa e curva de juros, mas o forte impacto é justificado pela queda no valor das cotas do fundo Austro IMA-B, que caiu 27% e do fundo Austro Multipar, que caiu 79%. Já a meta atuarial, em igual período foi de 7,18%, ou seja, os investimentos chegam a 99,73% da meta estabelecida até agora (outubro), que a soma do INPC e 4,87%. A conselheira Janaina perguntou sobre a liquidação desses fundos estressados, se há uma previsão de liquidação. Pery explicou que tem casos em que foram propostos planos de liquidação em assembleia de cotistas, muitas vezes o plano é aceito, mas quando chega a data ele é novamente prorrogado, ou é liquidado e o RPPS acaba recebendo ativos desses fundos para administrar. André questionou sobre o fundo Austro de renda fixa e Pery explicou que se encontra na mesma situação: fechado para resgates e aplicações. Enfim, são fundos que infelizmente estão com problemas, mas Pollyanna explicou que o PREVBOMJESUS tem participado de todas as assembleias e acompanhado de perto os rumos desses investimentos. Após, Pery explicou que acerca do fundo Austro Multipar houve um envio por parte da corretora BFL de um fato relevante. Pollyanna enviou a todos esse comunicado juntamente com o parecer do comitê de investimentos, que explica que ainda constava na carteira do fundo um ativo que havia sido quitado em outubro de 2022, porém somente agora esse ativo foi retirado dos extratos, causando esse impacto negativo na carteira do RPPS. O conselheiro João Adilson, leu o fato relevante e questionou acerca de quais são esses ativos que foram quitados ano passado. Eles não estão descritos no fato relevante e desta forma compete ao RPPS questionar a administradora do fundo para maiores esclarecimentos, pois essa baixa trouxe grande impacto negativo na carteira. Outro ponto levantado foi acerca da taxa de

[Handwritten signatures and initials]



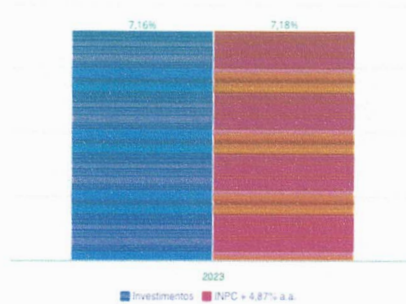
INSTITUTO DE PREVIDÊNCIA DOS SERVIDORES PÚBLICOS DO MUNICÍPIO DE BOM JESUS DOS PERDÕES – PREV BOM JESUS

CNPJ: 10.642.943/0001-71

Rua Joaquim Rodrigues dos Santos, nº.790 – Cidade Nova
Bom Jesus dos Perdões – SP - CEP: 12.955-000 - Telefone: (011) 4891-1677

administração. Se o ativo foi quitado, mas ainda constava na carteira, a taxa de administração ainda estava sendo paga considerando esse ativo? A sugestão do Conselheiro João Adilson foi de se formalizar esses questionamentos à administradora do fundo. Sugestão que foi por todos acatada.

Investimentos x Meta de Rentabilidade



PARECER TÉCNICO DO COMITÊ DE INVESTIMENTOS: Após a explanação dos investimentos, foi apresentado o Parecer Técnico do Comitê de Investimentos referente ao mês de outubro elaborado pelos integrantes do Comitê de Investimento, em conjunto da Consultoria Mosaico, e que já havia sido enviado previamente aos integrantes do Prev Bom Jesus através do grupo no WhatsApp, e em seguida colocou em votação se todos estavam de acordo com o documento apresentado, o que foi aprovado por todos. Esse parecer deverá ser aprovado também pelos integrantes do Conselho Fiscal, assim como todos os outros elaborados nos meses passados, tendo sido entendido por todos. **POLÍTICA DE INVESTIMENTOS PARA 2024:** Em seguida, foi lida a política de investimentos para o exercício de 2024, elencando item por item do documento que foi previamente disponibilizado aos membros do Conselho Administrativo. Após apresentação, foi colocada em votação a minuta da Política de Investimento, que foi aprovada por todos. A estratégia de investimento para o exercício de 2024 será a seguinte:

Segmento	Tipo de Ativo	Limite da Resolução CMN %	Posição Atual da Carteira Atual	Posição Atual da Carteira Atual	Estratégia de Alocação - Política de Investimento de 2024		
					Limite Inferior (%)	Estratégia Alvo (%)	Limite Superior (%)



**INSTITUTO DE PREVIDÊNCIA DOS SERVIDORES PÚBLICOS DO MUNICÍPIO
DE BOM JESUS DOS PERDÕES – PREV BOM JESUS**

CNPJ: 10.642.943/0001-71

Rua Joaquim Rodrigues dos Santos, nº.790 – Cidade Nova
Bom Jesus dos Perdões – SP - CEP: 12.955-000 - Telefone: (011) 4891-1677

Renda Fixa	Títulos Públicos de emissão do TN – Art. 7º, I, “a”	100,00 %	R\$ 8.563.122,16	11,16 %		15,00%	100,00%
	FI 100% títulos TN - Art. 7º, I, “b”	100,00 %	R\$ 24.127.209,68	31,45 %	20,00 %	42,00%	100,00%
	ETF - 100% Títulos Públicos - Art. 7º, I “c”	100,00 %	R\$ -				5,00%
	Operações Compromissadas - Art. 7º, II	5,00%	R\$ -				
	FI Renda Fixa - Art. 7º, III, Alínea “a”	60,00 %	R\$ 39.938.161,18	52,07 %	25,00 %	35,00%	60,00 %
	ETF - Renda Fixa - Art. 7º, III, Alínea “b”	60,00 %	R\$ -				
	Ativos RF de IF enquad. Art. 21, §2º, I - Art. 7º, IV	20,00 %	R\$ -				10,00 %
	FI em Direitos Creditórios - Cota Sênior Art. 7º, V, “a”	5,00%	R\$ 1.108.103,60	1,44%			5,00%
	FI Renda Fixa “Crédito Privado”- Art. 7º, V, “b”	5,00%	R\$ -				5,00%
	FI Debêntures de Infraestrutura - Art. 7º, V, “c”	5,00%	R\$ -				1,00%
	DESENQUADRADO RF	0,00%	R\$ 1.917.364,52	2,50%		2,50%	5,00%
Limite de Renda Fixa	100,00 %	75.653.961,14	98,63 %	45,00 %	92,00 %	296,00 %	

Renda Variável / Estruturados e Imobiliários	FI de Ações - Art. 8º, I	30,00 %	R\$ -		0,00 %	5,00%	30,00 %
	ETF - Índice de Ações - Art. 8º, II	30,00 %	R\$ -				5,00%
	FI Multimercado - Aberto - Art. 10º, I	10,00 %	R\$ 51.761,04	0,07%		2,00%	10,00 %
	FI em Participações - Art. 10º, II	5,00%	R\$ 1.001.600,53	1,31%	0,00 %	1,00%	5,00%
	FI em Ações - Mercado de Acesso - Art. 10º, III	5,00%	R\$ -				
	FI Imobiliário - Art. 11º	5,00%	R\$ -				5,00%
	DESENQUADRADOS	0,00%	R\$ -				
Limite de Renda Variável - Art. 14º	30,00 %	1.053.361,57	1,37%	0,00 %	8,00%	55,00 %	

Invest. No Exterior	FI de Renda Fixa - Dívida Externa - Art. 9º, I	30,00 %	R\$ -				10,00 %
	FI Constituídos no Brasil - Investimentos no Exterior - Art. 9º, II	10,00 %	R\$ -				10,00 %
	FI em Ações BDR Nível I - - Art. 9º III	10,00 %	R\$ -				10,00 %
	Limite de Investimentos no Exterior - Art. 9º	10,00 %	-	0,00%	0,00 %	0,00%	30,00 %



**INSTITUTO DE PREVIDÊNCIA DOS SERVIDORES PÚBLICOS DO MUNICÍPIO
DE BOM JESUS DOS PERDÕES – PREV BOM JESUS**

CNPJ: 10.642.943/0001-71

Rua Joaquim Rodrigues dos Santos, nº.790 – Cidade Nova
Bom Jesus dos Perdões – SP - CEP: 12.955-000 - Telefone: (011) 4891-1677

Empréstimos Consignados	Empréstimo Consignado - Art. 12º	5,00%	R\$ -			
	Limite de Empréstimo Consignado	5,00%	-	0,00%	0,00%	0,00%

Total da Carteira de Investimentos	R\$ 76.707.322,71	100,0 0%	35,00 %	100,00 %	381,0 0%
---	------------------------------	---------------------	--------------------	---------------------	---------------------

Disp. Financeira	Disponibilidades Financeiras - Art. 20	0,00%	R\$ 19.599,05	
	PL TOTAL		76.726.921,76	100,0 0%

INVESTIMENTOS NO BANCO BRADESCO: Após a explanação da política de investimentos, Pollyanna expôs ao conselho que houve uma reunião do Comitê de Investimentos com o Banco Bradesco, e a instituição financeira apresentou alguns fundos que podem ser interessantes para RPPS. Esses fundos foram submetidos à análise da consultoria financeira que sugeriu neste momento não se fazer aplicações em novos investimentos, mas migrar valores para o fundo Bradesco Premium, que já faz parte da carteira do PREVBOMJESUS e que tem apresentado bons resultados. Pollyanna sugeriu tirar um pouco do Banco do Brasil e Pery mostrou um comparativo dos fundos do Banco do Brasil, com esse do Bradesco. Conclui-se que é vantagem migrar do BB INSTITUCIONAL para o Bradesco Premium e o Comitê entendeu ser melhor migrar todo o valor constante naquele fundo. Pollyanna citou que o Banco do Brasil não tem atendido muito a contento certas demandas do Instituto, no que diz respeito inclusive ao cadastro do atual diretor financeiro, o que acaba dificultando os trabalhos e o Banco Bradesco tem buscado uma aproximação, tem melhorado o atendimento, o que trouxe uma confiança em se fazer essa migração.



**INSTITUTO DE PREVIDÊNCIA DOS SERVIDORES PÚBLICOS DO MUNICÍPIO
DE BOM JESUS DOS PERDÕES – PREV BOM JESUS**

CNPJ: 10.642.943/0001-71

Rua Joaquim Rodrigues dos Santos, nº.790 – Cidade Nova
Bom Jesus dos Perdões – SP - CEP: 12.955-000 - Telefone: (011) 4891-1677

:: LÂMINA COMPARAÇÃO ATIVOS

28/11/2023

Resumo

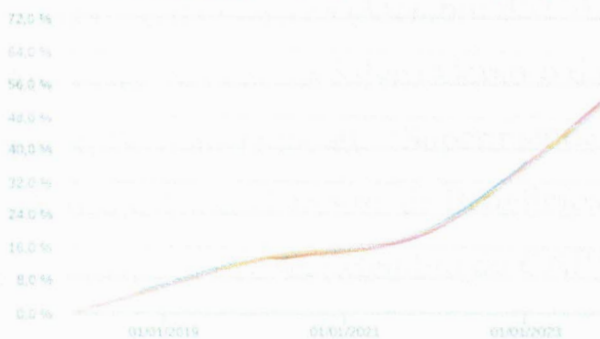
Nome	Retorno (%)				
	Mês	Ano	12 meses	24 meses	60 meses
BB INSTITUCIONAL FI RENDA FIXA	0,86	11,52	12,97	26,84	43,79
BB PERFIL FIC RENDA FIXA REFERENCIADO DI PREVIDENCIÁRIO LP	0,82	11,86	13,29	27,08	43,59
BRDESCO PREMIUM FI RENDA FIXA REFERENCIADO DI	0,89	12,46	13,95	28,22	45,09

Retorno Mensal (%)


Nome	out/23	set/23	ago/23	jul/23	jun/23	mai/23	abr/23	mar/23	fev/23	jan/23	dez/22	nov/22
BB INSTITUCIONAL FI RENDA FIXA	1,02	1,00	1,20	1,08	1,12	1,18	0,86	1,12	0,70	0,82	1,13	1,03
BB PERFIL FIC RENDA FIXA REFERENCIADO DI PREVIDENCIÁRIO LP	0,99	0,97	1,16	1,06	1,09	1,15	0,89	1,16	0,85	1,12	1,12	1,02
BRDESCO PREMIUM FI RENDA FIXA REFERENCIADO DI	1,05	1,05	1,27	1,18	1,13	1,16	0,90	1,17	0,88	1,13	1,17	1,06
CDI	1,00	0,97	1,14	1,07	1,07	1,12	0,92	1,17	0,92	1,12	1,12	1,02

Gráficos

Retorno Acumulado - 17/01/2018 a 31/10/2023 (diária)



Risco x Retorno - 17/01/2018 a 31/10/2023 (diária)



- BB INSTITUCIONAL FI RENDA FIXA
- BB PERFIL FIC RENDA FIXA REFERENCIADO DI PREVIDENCIÁRIO LP
- BRDESCO PREMIUM FI RENDA FIXA REFERENCIADO DI
- CDI

CURSO DE CERTIFICAÇÃO: Pollyanna falou sobre o curso de certificação que será disponibilizado para os Conselheiros e perguntou se os conselheiros preferiam iniciar agora em dezembro ou no começo de 2024. Os conselheiros solicitaram que o curso inicie a partir da segunda semana de janeiro/2024. **DATA DA ÚLTIMA REUNIÃO:** Após, Pollyanna solicitou a todos a alteração da data da última reunião do ano, a pedido da conselheira Maria, que terá compromisso na data previamente agendada, e foi assim sugerida a data do dia 12 de dezembro, que será passada também aos membros do Conselho Fiscal, haja vista a última reunião ser conjunta entre os dois conselhos. Viviane somente lembrou a todos que nesta data ainda não será possível apresentar os balancetes. Mas assim que ficarem prontos o



INSTITUTO DE PREVIDÊNCIA DOS SERVIDORES
PÚBLICOS DO MUNICÍPIO DE BOM JESUS DOS PERDÕES
PREV BOM JESUS
CNPJ: 10.642.943/0001-71

LISTA DE PRESENÇA NA REUNIÃO ORDINÁRIA DA DIRETORIA EXECUTIVA,
CONSELHO ADMINISTRATIVO E COMITÊ DE INVESTIMENTOS DO INSTITUTO
DE PREVIDÊNCIA DE BOM JESUS DOS PERDÕES/SP REALIZADA EM 30 DE
NOVEMBRO DE 2023.

Nº.	Nome:	Cargo	Assinatura
01	Pollyanna R. Ferreira Zafonato	Superintendente	
02	Viviane Jesus de Lima	Diretora de Benefícios	
03	André Luiz Borro Sossolotti	Diretor Financeiro	
04	Ana Lucia de Almeida	Presidente do C.A.P	
05	João Adilson de Paiva	Membro	
06	Aldrie A. da Silva Despezzi	Membro	
07	Janaína Machado de Souza	Membro	
08	Wellington Rossoni Corrêa	Membro	
09	Marcelo Máximo da Fonseca	Membro	
10	Maria Aparecida Avelino da Silva	Membro	